

Dikta-Gourmet Online-Bestellsystem

## Bedienungsanleitung



Um unser Online-Bestellsystem zu nutzen, öffnen Sie bitte Ihren Webbrowser (Mozilla Firefox, Internet Explorer o.ä.) und geben folgende Adresse ein:

**[www.ehkg.dikta-gourmet.de](http://www.ehkg.dikta-gourmet.de)**

Es wird folgende Login-Seite angezeigt:



---

Auf dieser Seite loggen Sie sich bitte mit Ihrer Schulausweisnummer (6-stellig) und Ihrem Passwort ein.

INFO: Ihr Standardpasswort lautet 123456. Bitte ändern Sie Ihr Passwort unbedingt so schnell wie möglich (siehe weiter hinten).

Nachdem Sie sich erfolgreich eingeloggt haben, befinden Sie sich im Hauptmenü. Es wird folgender Bildschirm angezeigt:

Herzlich Willkommen. Bitte wählen Sie aus dem Menü



---

Der grüne Balken im oberen Bereich der Seite ist das Navigationsmenü. Hier sind alle Funktionen plaziert.

Sie haben nun folgende Auswahl:

### **Bestelldaten**

Unter dem Menüpunkt 'Bestelldaten' können Sie Ihre Bestellung für die aktuelle und die folgende Woche ansehen und bearbeiten. Bitte beachten Sie, dass Bestellungen nur bis 8:30 Uhr für den selben Tag möglich sind. Danach wird Ihre Bestellung noch angezeigt, kann aber nicht mehr geändert werden.

### **Ihr Konto**

Unter diesem Punkt können Sie Ihre persönlichen Daten einsehen und das Passwort ändern. Außerdem werden hier zur Kontrolle alle von Ihnen getätigten Bestellungen der Vergangenheit sowie der Guthabenstand angezeigt.

### **Abmelden**

Hier können Sie sich vom System abmelden.

## **Bestellen**

Um eine Bestellung zu plazieren, müssen Sie auf den Menüpunkt 'Bestelldaten' klicken. Es wird folgender Bildschirm angezeigt:

**Bestelldaten Ihr Konto Abmelden**

**Ihre Bestelldaten**

Heute ist der 03.01.2013, 01:21 Uhr

Bitte beim ausfüllen beachten:  
in die Felder nur eine 1 (eins) oder eine 0 (null) eintragen.

	Montag 31.12.2012	Dienstag 01.01.2013	Mittwoch 03.01.2013	Donnerstag 04.01.2013	Freitag 05.01.2013
12:15 Uhr	<input type="checkbox"/> Schwabische Linsen und Spätzle 1 Paar Salat (S) Wollröschenapfel	<input type="checkbox"/> hausgemachte Pflanzenmilchsalate Brennholz, Roteucut, Kartoffelpüree	<input type="checkbox"/>	<input type="checkbox"/> Currywurst Rostbraten am Stock, gebraten, pikante Schaubrotchen, Eisberggemüse, Reis	<input type="checkbox"/>
12:15 Uhr vegetarisch	<input type="checkbox"/> geflürter Paprika keine Tomatensauce Langkornreis	<input type="checkbox"/> Schwabischer Ziegenkäse (Rind) Brennholz mit gedörrten Zwiebeln, Bauernspätzle	<input type="checkbox"/>	<input type="checkbox"/> Sahneschneitzelles "Gärtler art" (Pute) Rostbraten mit Champignons, Ströckelchen	<input type="checkbox"/>
13:05 Uhr	<input type="checkbox"/> gewürzte Schneeschneitzel Pflanzprotein, Sauberkartoffeln	<input type="checkbox"/> Mediterraner Bohnentopf "Chili con Carne" Püsterfleischflocken, Langkornreis	<input type="checkbox"/> vegetarisch bunter Gemüsekombi mit Kartoffelknödeln und Sojasauce, Brotchen	<input type="checkbox"/> hausgemachte Fleischsalate Bittersauce, Kartoffelpüree	<input type="checkbox"/>
13:05 Uhr vegetarisch	<input type="checkbox"/> vegetarisch Spargelmühs 5 kleine Spargelbündchen in hoß Soße Petersilienkartoffeln	<input type="checkbox"/> vegetarisch Schwabische Leinwand 4 soße Gemüsemischchen in Tomatensauce mit Käse weizen	<input type="checkbox"/> neu, neu, neu, neu 3 Hähnchenbruststücke auf Currygemüse dazu Langkornreis	<input type="checkbox"/> vegetarisch 3 Pfannkuchen gerollt dazu warmes Apfelmus	<input type="checkbox"/>


	Montag 07.01.2013	Dienstag 08.01.2013	Mittwoch 09.01.2013	Donnerstag 10.01.2013	Freitag 11.01.2013
12:15 Uhr	<input type="checkbox"/> Schwabische Linsen und Spätzle 1 Paar Salat (S) Wollröschenapfel	<input type="checkbox"/> Salzfisch und Laberknödel auf Sauerkraut, Kartoffelpüree	<input type="checkbox"/>	<input type="checkbox"/> Balkongrillfänger 1 Fleischstück, 1 Currystück, 1 Hähnchenmedaillon, Fuzungemüse, Langkornreis	<input type="checkbox"/>
12:15 Uhr vegetarisch	<input type="checkbox"/> Spargelmühs Pflanzenmilchsalate, kleine Spargelbündchen in hoß Soße, Petersilienkartoffeln	<input type="checkbox"/> Rahmteig (Pute) Sahneschneitzelles, orange Soße mit Champignons, Ströckelchen	<input type="checkbox"/>	<input type="checkbox"/> ohnefrischer Fleischkäse Bittersauce mit Röstzwiebeln, Bauernspätzle, Kartoffelpüree	<input type="checkbox"/>
13:05 Uhr	<input type="checkbox"/> vegetarisch Kleine Spargelbündchen in hoß Soße, Petersilienkartoffeln	<input type="checkbox"/> gewürzte Hähnchenbruststücke Rahmsauce, Kartoffelpüree	<input type="checkbox"/> Schwabische Kartoffelsuppe 1 Wurst (S), 1 Brotchen	<input type="checkbox"/> vegetarisch Pilzragout in Sahnesauce mit Kartoffelmilch, Sahneknödel	<input type="checkbox"/>
13:05 Uhr	<input type="checkbox"/>	<input type="checkbox"/>	<input type="checkbox"/>	<input type="checkbox"/>	<input type="checkbox"/>

Nun können Sie Ihre Auswahl treffen. Bitte tragen Sie die gewünschte Menge in das entsprechende Feld über der Menübezeichnung ein.

Danach scrollen Sie nach ganz unten und klicken auf den Button 'Änderungen speichern'.

	Petersilienkartoffeln			mit Karottenstreifen, Sahneknödel	
13:05 Uhr vegetarisch	<input type="checkbox"/> Spaghetti "Speziale" Sahnetomatensauce mit Tomatenwürfel und feinen Putenfleischflocken, mit Tomatenconcassee	<input type="checkbox"/> vegetarisch Allgäuer Käsespätzle in feiner Käsesauce mit Röstzwiebeln bestreut, grüner Salat	<input type="checkbox"/> vegetarisch 3 Pfannkuchen gerollt dazu warmes Apfelmus	<input type="checkbox"/> Currypfanne "Bombay" gebr. Hähnchenbruststücke in Currysahnesauce mit Früchten, Tagliatelle	<input type="checkbox"/>

Änderungen speichern



Ihre Bestellung wurde nun gespeichert.

## Persönliche Daten einsehen / Passwort ändern

Um Ihre persönlichen Daten einzusehen bzw. Ihr Passwort zu ändern, wählen Sie bitte den Menüpunkt 'Ihr Konto' aus. Im Untermenü klicken Sie dann bitte auf 'pers. Daten'

Auf diesem Bildschirm können Sie Ihre Daten einsehen und das Passwort ändern.



- Bestelldaten
- Ihr Konto
- Abmelden
- pers. Daten
- Bestellhistorie
- Guthabenkonto

Bitte wählen Sie einen Menüpunkt aus.

**pers. Daten**

Hier können Sie Ihre Daten einsehen und bearbeiten

**Bestellhistorie**

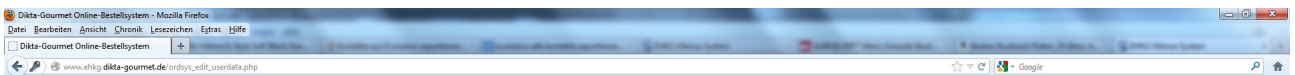
Unter diesem Punkt werden alle Bestellungen der Vergangenheit chronologisch aufgelistet

**Guthabenkonto**

Abfrage des Guthabens



Um Ihr Passwort zu ändern, löschen Sie bitte das Feld 'Passwort' komplett und geben Ihr neues Passwort ein. Nach einem Klick auf den Button 'Passwort ändern' ist Ihr neues Passwort gespeichert.



**persönliche Daten bearbeiten**

zurück

Vorname:

Name:


Schule: EHKG Heilbronn

Ausweisnummer:

Passwort:

Bitte beachten Sie:  
Die Länge des angezeigten Passwortes stimmt aus Sicherheitsgründen nicht mit der tatsächlichen Länge Ihres Passwortes überein. Zum Ändern des Passwortes tragen Sie Ihr neues Passwort ein und klicken auf 'Passwort ändern'.

Passwort ändern



Ihr Guthaben und die bestellten Menüs können unter den anderen Punkten abgerufen werden.